



# E-BOOK

LES BASES DE L'IA

EDITION GRATUITE



IA PAS D'ÂGE

# Le Sommaire

*Les bases de l'Intelligence Artificielle  
IA pas d'Âge*

Introduction .....	3
Chapitre 1 : Qu'est-ce que l'IA, vraiment ?.....	4
Chapitre 2 : L'IA dans votre quotidien .....	6
Chapitre 3 : Votre boîte à outils IA .....	8
Chapitre 4 : Maîtriser le prompt .....	10
Chapitre 5 : Les 3 règles d'or pour utiliser l'IA en toute sécurité ...	13
Conclusion .....	14



# L' Introduction

Bienvenue,

Chez **IA pas d'Âge**, notre mission est claire : rendre les technologies les plus avancées accessibles à tous, quel que soit votre parcours.

Si vous lisez ce guide, c'est que vous entendez parler d'Intelligence Artificielle (IA) et que vous sentez qu'il est temps de comprendre cette révolution sans stress. Pour beaucoup, l'IA semble réservée aux experts. Nous allons vous prouver le contraire. L'IA est un outil précieux, un nouvel assistant personnel conçu pour vous faire gagner du temps et de l'énergie dans vos vies professionnelles et personnelles bien remplies.

En quelques pages, nous allons vous donner les clés pour :

1. Savoir ce qu'est l'IA, sans jargon technique.
2. Découvrir comment elle s'intègre concrètement dans votre quotidien.
3. Connaître les meilleurs outils pour commencer.
4. Maîtriser l'art de "parler" à l'IA pour obtenir des résultats parfaits.

Votre parcours vers l'efficacité commence ici.



# Chapitre 1 : Qu'est ce que l'IA, vraiment ?

L'IA est partout, mais sa définition reste souvent floue. Il est temps de mettre les choses au clair.

Chez IA pas d'Âge, nous vous le confirmons : **l'IA est un outil, pas une conscience.**

Oubliez les scénarios d'Hollywood où les machines prennent le contrôle. L'IA d'aujourd'hui est un outil numérique ultra-performant.

Elle est capable de :



**Raisonner** : En utilisant ces schémas pour répondre à des questions complexes.



**Apprendre** : En analysant des milliards d'exemples (textes, images, données) pour identifier des schémas.



**Créer** : En produisant du contenu original (textes, images, code) qui n'existait pas auparavant.

Notre **définition simple** : l'IA est l'assistant de recherche et de création le plus rapide du monde, capable d'analyser une bibliothèque entière et de vous en faire une synthèse sur mesure en quelques secondes. Son seul but est de **booster votre productivité** et de **réduire votre charge mentale.**



⚠️ À retenir : L'IA n'est pas infaillible

La puissance de l'IA n'est pas magique. Pour obtenir ces bénéfices (synthèse, gain de temps, créativité), vous devez savoir la **diriger correctement** (c'est l'art du prompt). Gardez toujours à l'esprit que l'IA peut se tromper ou inventer des faits. C'est pourquoi, votre rôle restera toujours de **vérifier les informations** cruciales et d'utiliser l'outil en toute sécurité (nous y reviendrons au Chapitre 5)

**Analogie simple** : Pensez à votre GPS. Il analyse en temps réel le trafic, les cartes et les événements pour vous donner le meilleur chemin. L'IA fait la même chose, mais avec l'information, le langage et les idées. Elle vous permet de prendre la meilleure décision ou de rédiger le meilleur texte, sans effort mental excessif.

Ce n'est pas une nouveauté soudaine. Les bases théoriques de l'IA existent depuis des décennies. La véritable rupture est survenue lorsque la puissance de calcul (la capacité de nos ordinateurs) a permis de traiter ces milliards de données en temps réel. C'est l'apparition de l'IA Générative (celle qui crée du contenu) qui a mis l'outil entre les mains du grand public.

Il suffit désormais d'un smartphone ou d'un ordinateur pour y avoir accès. Cette facilité d'utilisation est la raison pour laquelle vous devez vous y intéresser maintenant.

***“L'IA n'est plus une technologie du futur,  
elle est l'outil du présent.”***

Maintenant que nous avons démystifié ce qu'est l'IA, voyons comment elle peut concrètement vous aider au quotidien, là où ça compte le plus : gagner du temps.

# Chapitre 2 : L'IA dans votre quotidien

La théorie, c'est bien, mais la pratique est vitale. On vous montre ici comment transformer l'IA en une source concrète de gain de temps dans votre semaine.

## 1. Rédiger sans effort : l'IA comme co-auteur personnel

L'IA est un expert en communication. Elle vous permet de déléguer la structure et le ton de n'importe quel écrit.

- **Au travail** : Dites-lui les points d'une réunion, elle en fait le procès-verbal formel.
- **À la maison** : Elle vous aide à rédiger cet e-mail délicat, en trouvant les mots justes, sans que vous perdiez une heure dessus.

## 2. L'allié de la vie de parent et d'élève

L'IA est une ressource pédagogique fantastique.

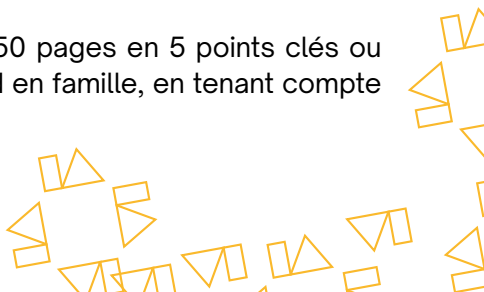
Demandez à l'IA d'expliquer n'importe quel concept (science, histoire) à un niveau de langage précis (ex: "comme si tu parlais à un élève de 5e"). Elle génère aussi des quiz ou des listes de révisions pour l'école.

## 3. Organisation, synthèse et créativité

L'IA excelle à trier l'information et à générer des idées.

Elle peut résumer un rapport de 50 pages en 5 points clés ou vous aider à planifier un week-end en famille, en tenant compte du budget et de la météo.

**À vous de jouer !**




## Exercice pratique n°1

### Préparation à l'exercice :

**Objectif** : Utiliser l'IA pour une tâche de rédaction rapide.

**Outil** : Rendez-vous sur la version gratuite de ChatGPT ou Gemini.

**Instruction** : Demandez-lui : "Rédige-moi une courte biographie de 150 mots qui me présente de manière professionnelle pour mon profil LinkedIn, en insistant sur mon expérience en gestion d'équipe."

 **Note Importante** : L'IA va probablement vous répondre en vous posant des questions (ex. : "Quel est votre secteur d'activité ? Quelles sont vos principales réalisations ?"). C'est normal ! Répondez brièvement à ces questions pour qu'elle puisse rédiger votre biographie.

### Conclusion de l'exercice :

**Analyse** : Observez le temps gagné par rapport à une rédaction manuelle.

La rapidité des bénéfices est frappante. Mais pour continuer, vous aurez besoin de connaître les plateformes concrètes...



# Chapitre 3 : Votre boîte à outils IA

Il existe des milliers d'outils, mais pour un démarrage réussi, la simplicité est votre meilleure alliée. Nous vous recommandons de maîtriser ces deux catégories principales.

## 1. L'intelligence du texte et de l'idée (Les moteurs de conversation)

Ces outils sont le cœur de l'IA Générative. Ils vous permettent de dialoguer avec la machine et d'obtenir des réponses détaillées, des résumés ou des rédactions.

### A. ChatGPT (OpenAI)

✔ Ce qu'il fait : C'est le pionnier et le plus polyvalent. Excellent pour la créativité, les rédactions, les scénarios, l'idéation.

💡 Le saviez-vous ? Sa version de base (3.5) est gratuite et plus que suffisante pour vos premiers pas. La version payante (4) est plus puissante et accède à plus de fonctionnalités.

### B. Gemini (Google)

✔ Ce qu'il fait : Très performant pour tout ce qui nécessite des données récentes du web et l'intégration avec l'écosystème Google (si vous utilisez Gmail ou Drive).

💡 Le saviez-vous ? Il est souvent considéré comme plus précis pour les faits récents car il est directement relié au moteur de recherche. Il propose également une version gratuite performante.

**Conseil d'IA pas d'Âge** : Commencez par la version gratuite de l'un ou l'autre. Une fois que vous maîtrisez le dialogue, vous pourrez juger si la version payante vaut l'investissement pour vous.

## 2. L'intelligence de l'image et de la création visuelle

Pour créer des illustrations, des visuels de présentation ou des images pour les projets scolaires sans avoir de talent artistique, nous vous conseillons :

### A. Midjourney

✔ Ce qu'il fait : Il génère des images d'une qualité artistique bluffante, souvent utilisées par les professionnels du design.

💡 Le saviez-vous ? Il nécessite généralement un abonnement, mais ses résultats sont spectaculaires et précis si vous savez lui donner les bonnes instructions.

### B. DALL-E 3

✔ Ce qu'il fait : Intégré à la version payante de ChatGPT, il est particulièrement bon pour créer des images simples et précises à partir de descriptions complexes.

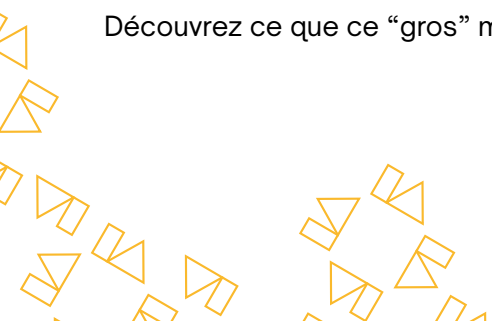
## 3. L'intelligence de la vidéo et du son

Des outils comme Descript (pour l'édition vidéo/audio par transcription) ou Lumen5 (pour transformer un texte en courte vidéo) prouvent que l'IA rend des tâches qui nécessitaient des heures de formation (comme le montage) accessibles en quelques clics.

### Synthèse IA Pas d'Âge : L'outil parfait n'existe pas.

L'important est de choisir celui qui correspond à votre besoin principal (texte, image ou vidéo) et de vous y tenir pour maîtriser la méthode de travail... et surtout le prompt.

Découvrez ce que ce “gros” mot signifie dans le chapitre 4 !





# Chapitre 4 : Maîtriser le prompt

Le prompt (l'instruction) est la clé de voûte de l'IA.

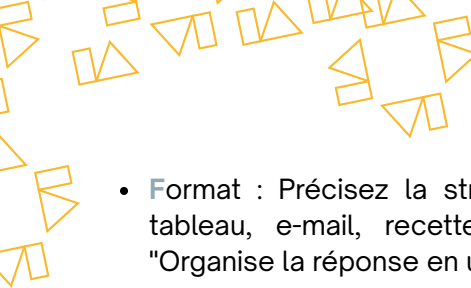
**Le prompt expliqué simplement (définition)** : un prompt est l'entrée textuelle que vous donnez au modèle d'IA pour qu'il génère une sortie, comme une question ou une commande détaillée.

**Pour IA Pas d'Âge**, savoir prompter est la nouvelle **compétence essentielle**. Parlez à l'IA comme vous parleriez à un expert très compétent : vous devez lui donner le contexte, le rôle et le format attendu. La qualité de la réponse est un miroir de la qualité de vos instructions.

## La Méthode P.A.R.F.A.I.T.E.

Pour garantir des réponses qui correspondent exactement à vos attentes, nous avons synthétisé les meilleures pratiques en une méthode simple à mémoriser : la méthode P.A.R.F.A.I.T.E

- **Précis** : Soyez spécifique sur le sujet. Au lieu de "Dis-moi quelque chose sur l'histoire", demandez : "Fais la synthèse de l'impact de la chute du mur de Berlin sur l'économie européenne."
- **Acteur / Tonalité** : Définissez le rôle que l'IA doit jouer (Persona). Demandez-lui d'agir comme un "expert en finance", un "écrivain de contes pour enfants", ou d'utiliser une "tonalité enthousiaste".
- **Règle / Contraintes** : Indiquez ce qu'il ne doit pas faire ou les limites à respecter. Par exemple : "Exclus tout jargon technique." ou "Réponds en 150 mots maximum."

- 
- **Format** : Précisez la structure attendue. Listes à puces, tableau, e-mail, recette, plan détaillé, etc. Exemple : "Organise la réponse en un tableau à deux colonnes."
  - **Audience** : Pour qui est destiné le texte ? Cela permet à l'IA d'adapter le niveau de langage. Par exemple : "Adapte ta réponse pour qu'elle soit comprise par un enfant de 10 ans."
  - **Informations (Contexte)** : Fournissez à l'IA les données de base nécessaires pour répondre. Si vous voulez qu'elle résume un document, copiez-collez ce document ou les informations principales.
  - **Tâche** : L'action principale à effectuer. Est-ce un résumé, une analyse, une comparaison, une rédaction ? Exemple : "Analyse la concurrence", "Rédige une biographie", "Compare les deux options".
  - **Exemples / Itération** : Si la première réponse n'est pas bonne, corrigez-la et itérez (demandez une nouvelle version). Vous pouvez aussi donner un exemple de réponse idéale dans le prompt initial.

### **L'astuce d'expert : Définir la persona**

L'élément le plus puissant du prompt est la persona. Une persona est un profil semi-fictif que vous demandez à l'IA d'incarner (ex. : un expert, un écrivain, un spécialiste) pour orienter le style et la profondeur de sa réponse.

Cette astuce oriente toute la connaissance de l'IA vers un angle professionnel et vous garantit une réponse de haute qualité.

**Exemple** : "Agis comme un coach parental avec 20 ans d'expérience..."

## À vous de jouer ! Exercice pratique n°2

### Préparation à l'exercice :

**Objectif** : Appliquer la méthode P.A.R.F.A.I.T.E.

**Outil** : Reprenez votre outil du premier exercice (ChatGPT ou Gemini).

**Instruction P.A.R.F.A.I.T.E.** : Demandez : "Fais-moi une liste de 5 idées d'activités pour le week-end à faire avec des enfants de 8 à 12 ans dans un rayon de 30 km de ma ville. Agis comme un journaliste de loisirs familial, avec un ton enthousiaste."


➔ Ce prompt est adapté en fonction de votre situation et de vos envies.

### Conclusion de l'exercice :

Vous pouvez ensuite, en fonction de sa réponse, lui demander de l'ajuster, de la compléter, de l'étoffer...

**Exemple** : "Maintenant, fais-moi la même liste, mais en excluant toute activité en intérieur."


C'est en faisant ces essais que vous deviendrez réellement compétent. La dernière étape, et non des moindres, est de savoir utiliser cette puissance en toute sécurité...



# Chapitre 5 : Les 3 règles d'or pour utiliser l'IA en toute sécurité


L'IA est là pour vous servir, pas pour vous inquiéter. Pour IA Pas d'Âge, l'usage responsable passe par la connaissance de ces trois points :

## 1. La responsabilité des données : votre vigilance est clé

 **La règle d'or** : ne partagez jamais d'informations ultra-sensibles (données clients, secrets d'entreprise) via les versions gratuites des outils d'IA. Considérez que ce que vous lui communiquez peut être visible ou utilisé pour entraîner les outils. Si vous devez traiter des données sensibles, utilisez des solutions professionnelles sécurisées.


## 2. L'IA n'est pas infaillible : la vérification est obligatoire

L'IA peut halluciner. Elle invente des faits, des chiffres, ou des citations qui semblent parfaitement réels. C'est sa plus grande faiblesse.

 **Le rôle humain** : L'IA vous fait gagner 90% du temps sur l'ébauche. Les 10% restants (la validation, la vérification des chiffres et la signature finale) sont votre responsabilité. Ne publiez jamais d'informations cruciales sans les avoir vérifiées.

## 3. Impact environnemental et utilisation ciblée

Nous le savons, l'IA consomme de l'énergie pour son entraînement. Cependant, notre conviction est que l'utilisation ciblée et efficace de l'IA compense largement cet impact.

 **Notre recommandation** : utilisez l'IA avec discernement, pour des gains de productivité réels, plutôt que pour des tâches futiles.

Vous êtes désormais un utilisateur averti, conscient de la puissance et des limites de l'IA. Vous êtes prêt pour la suite !

# La Conclusion

Félicitations ! En ayant lu ce guide et en ayant réalisé les exercices, vous avez non seulement compris, mais appliqué les bases de l'Intelligence Artificielle. Vous avez la preuve que l'IA est accessible et immédiatement rentable en termes de temps.

## **Ce que vous avez réussi :**

- Vous avez démystifié l'outil.
- Vous avez découvert des applications concrètes pour votre quotidien.
- Vous savez comment vous adresser à l'IA grâce à la méthode P.A.R.F.A.I.T.E.
- Vous savez utiliser l'outil en toute sécurité.

L'IA est le plus grand levier de productivité de notre décennie. Elle est là pour vous rendre plus efficace, pas pour vous remplacer ou vous compliquer la vie.

## **👉 Poursuivez l'aventure IA pas d'Âge !**

Ce guide n'est que le point de départ. Pour ne rien manquer de nos astuces d'experts et des dernières nouveautés IA :

- Rejoignez-nous sur Facebook ! Suivez nos conseils quotidiens pour transformer l'IA en votre meilleur atout : [Page Facebook](#)
- Visitez notre site internet : Trouvez des articles et des infos de fond, simples et claires, pour maîtriser l'IA : [Site internet](#)

## **À ne pas manquer**

Nous préparons une collection d'e-books exclusifs et pratiques sur des sujets précis. Ces ressources incontournables vous permettront de booster votre productivité et de passer au niveau supérieur !





**IA PAS D'ÂGE**

